


















# Technische Daten und Kurzübersicht der Bestückungsmöglichkeiten von Gehäusen der Baureihen B 48, BB 92, D 128, DD 216, 2 x MOB 24

## Gehäuse

Werkstoff:	Aluminium-Druckguss
Oberfläche:	Pulverbeschichtet
Verriegelungsbügel:	Verzinkter Stahl
Gehäusedichtung:	NBR
Temperaturbereich:	- 40 °C bis + 125 °C (je nach Verschraubung)
Schutzart nach DIN EN 60 529:	IP 65 (im verriegelten Zustand)

Die Gehäuse auf den nachfolgenden Seiten können mit den hier gezeigten Einsätzen bestückt werden:

	Schraubkontakteinsätze				Crimp-Kontaktträger		Schneid-Klemm-Einsätze	
<b>B 48</b>	Buchseneinsatz, Schraubkontakt: mit Drahtschutz 1-24 Art.-Nr. 710 124	Buchseneinsatz, Schraubkontakt: ohne Drahtschutz Art.-Nr. 710 772	Stifteinsatz, Schraubkontakt: mit Drahtschutz 1-24 Art.-Nr. 710 224	Stifteinsatz, Schraubkontakt: ohne Drahtschutz Art.-Nr. 710 776	Crimp-Kontaktträger, für Buchsenkontakte 1-24 Art.-Nr. 710 324	Crimp-Kontaktträger, für Stiftkontakte 1-24 Art.-Nr. 710 424	Buchseneinsatz Schneidkontakt, 1-24 Art.-Nr. 710 124 01	Stifteinsatz Schneidkontakt, 1-24 Art.-Nr. 710 224 01
▶ S. 31								
	mit Drahtschutz 25-48 Art.-Nr. 710 148	ohne Drahtschutz Art.-Nr. 710 861	mit Drahtschutz 25-48 Art.-Nr. 710 248	ohne Drahtschutz Art.-Nr. 710 862	für Buchsenkontakte 25-48 Art.-Nr. 710 348	für Stiftkontakte 25-48 Art.-Nr. 710 448	Schneidkontakt, 25-48 Art.-Nr. 710 148 01	Schneidkontakt, 25-48 Art.-Nr. 710 248 01
<b>BB 92</b>					Crimp-Kontaktträger, für Buchsenkontakte 1-46 Art.-Nr. 710 346	Crimp-Kontaktträger, für Stiftkontakte 1-46 Art.-Nr. 710 446		
▶ S. 32								
					für Buchsenkontakte 47-92 Art.-Nr. 710 392	für Stiftkontakte 47-92 Art.-Nr. 710 492		
<b>D 128</b>					Crimp-Kontaktträger, für Buchsenkontakte Art.-Nr. 720 364 (2x)	Crimp-Kontaktträger, für Stiftkontakte Art.-Nr. 720 464 (2x)		
▶ S. 51								
<b>DD 216</b>					Crimp-Kontaktträger, für Buchsenkontakte 1-108 Art.-Nr. 750 108	Crimp-Kontaktträger, für Stiftkontakte 1-108 Art.-Nr. 750 208		
▶ S. 64 bis 65								
					für Buchsenkontakte 109-216 Art.-Nr. 750 116	für Stiftkontakte 109-216 Art.-Nr. 750 216		
<b>2 x MOB24</b>	Buchsenrahmen MO B24 für 7 Kontaktträger für Buchsen- und Stiftkontakte, mit zusätzl. Buchsenrahmen (Rahmenkennzeichnung T - Z) Art.-Nr. 770 224				Stiftrahmen MO B24 für 7 Kontaktträger für Buchsen- und Stiftkontakte mit zusätzl. Stiftrahmen (Rahmenkennzeichnung T - Z) Art.-Nr. 770 324		für Buchsen- und Stiftkontakte (2 x PE) Art.-Nr. 770 624	
▶ S. 69								
	für Buchsen- und Stiftkontakte (2 x PE) Art.-Nr. 770 624				für Buchsen- und Stiftkontakte (2 x PE) Art.-Nr. 770 724			

▶ Der Seitenverweis links in der Tabelle führt Sie zur Detail-Übersicht der jeweiligen Einsätze.

## Kontaktteile für Crimp-Kontaktträger der Baureihen ...

B 48:	Seite 31
BB 92:	Seite 31
D 128:	Seite 52
DD 216:	Seite 65
MO:	Seiten 71, 73, 75, 77, 79, 81 und 83

Artikelbezeichnung	Artikel-Nr.	M	Gehäuse für Baureihen B 48, BB 92, BV 20, BV 26, BV 32, D 128, DD 216, 2 x MOB 24		EAN-Nr. 4015609...
<b>Gehäuse: Längsverriegelung</b>					
<b>Sockelgehäuse, Höhe 100 mm</b> mit Längsverriegelungsbügel				<b>1</b> 1205 1169 1204 1133 1205 1169 1204 1204	030040 113637 030095 113699 427239 427222 427284 427246
mit Verschraubung	<b>711 448</b>	1 x M 32			
ohne Verschraubung	711 448 OV				
mit Verschraubung	<b>711 548</b>	2 x M 32			
ohne Verschraubung	711 548 OV				
mit Verschraubung	<b>711 448 40</b>	1 x M 40			
ohne Verschraubung	711 448 40 OV				
mit Verschraubung	<b>711 548 40</b>	2 x M 40			
ohne Verschraubung	711 548 40 OV				
<b>Anbaugehäuse, Höhe 41 mm</b> mit Längsverriegelungsbügel				<b>1</b> 546	030828
mit Verschraubung	<b>714 348</b>	Montageausschnitt 120 x 82 mm			
<b>Sockelgehäuse, Höhe 100 mm</b> mit Längsverriegelungsbügel, mit Klappdeckel				<b>1</b> 1292 1262 1291 1219 1262 1262 1219 1219	030149 113743 030194 113798 427314 427291 427338 427321
mit Verschraubung	<b>711 648</b>	1 x M 32			
ohne Verschraubung	711 648 OV				
mit Verschraubung	<b>711 748</b>	2 x M 32			
ohne Verschraubung	711 748 OV				
mit Verschraubung	<b>711 648 40</b>	1 x M 40			
ohne Verschraubung	711 648 40 OV				
mit Verschraubung	<b>711 748 40</b>	2 x M 40			
ohne Verschraubung	711 748 40 OV				
<b>Anbaugehäuse, Höhe 41 mm</b> mit Längsverriegelungsbügel mit Klappdeckel				<b>1</b> 632	030880
mit Verschraubung	<b>714 448</b>	Montageausschnitt 120 x 82 mm			
<b>Tüllengehäuse, Höhe 96 mm</b> für Längsverriegelungsbügel, Kabeleinführung seitlich				<b>1</b> 623 587 553 668 606 561 732 631 574	030378 113989 484652 030392 114009 484713 028238 250318 484720
mit Verschraubung	<b>712 648</b>	1 x M 32			
ohne Verschraubung	712 648 OV				
ohne Stutzen	712 648 OS				
mit Verschraubung	<b>712 748</b>	1 x M 40			
ohne Verschraubung	712 748 OV				
ohne Stutzen	712 748 OS				
mit Verschraubung	<b>710 653</b>	1 x M 50			
ohne Verschraubung	710 653 OV				
ohne Stutzen	710 653 OS				
<b>Tüllengehäuse, Höhe 96 mm</b> für Längsverriegelungsbügel, Kabeleinführung gerade				<b>1</b> 634 599 565 690 629 584 732 631 574	030446 114085 485048 030453 114092 485055 198771 250325 485062
mit Verschraubung	<b>712 848</b>	1 x M 32			
ohne Verschraubung	712 848 OV				
ohne Stutzen	712 848 OS				
mit Verschraubung	<b>712 948</b>	1 x M 40			
ohne Verschraubung	712 948 OV				
ohne Stutzen	712 948 OS				
mit Verschraubung	<b>720 712</b>	1 x M 50			
ohne Verschraubung	720 712 OV				
ohne Stutzen	720 712 OS				